

Les patrons



MÉMO

① Le patron d'un solide est la surface plane qui permet de reconstituer ce même solide.

② Pour réaliser un patron, il faut connaître :


MÉMO

la forme des faces

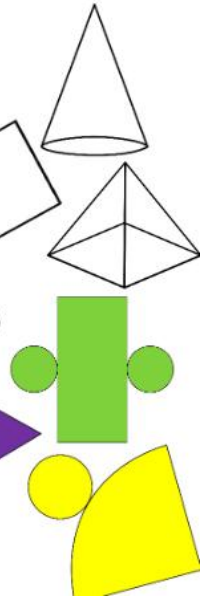


le nombre de faces

les mesures des faces

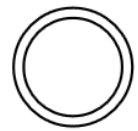
la position des faces les unes par rapport aux autres



Saurais
-tu colorier chaque solide de la même couleur que son patron ?




Les patrons



MÉMO

③ Un solide peut être représenté par plusieurs patrons.

Le cube possède 11 patrons différents.
En voici quelques-uns !



Le pavé droit possède pour sa part 54 patrons différents !
En voici quelques-uns !

