


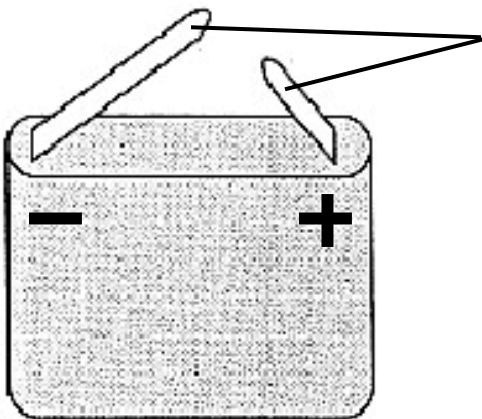
Leçon n°3

Une est un
qui contient un
Son extrémité se termine par une partie métallique qui se compose d'un
et d'un



Une ampoule


Peu importe sa forme, une a deux
qui sont notées et .




Une pile plate




Colorie l'ampoule en jaune lorsqu'elle s'allume.




1




2



3



4




5


Leçon n°4

Pour que l'ampoule son doit être en contact avec l'une des de la pile et son doit toucher l'autre de la pile.


Colorie l'ampoule en jaune lorsqu'elle s'allume.




1




2



3



4



5

Leçon n°4

Pour que l'ampoule son doit être en contact avec l'une des de la pile et son doit toucher l'autre de la pile.